

# 同花顺怎么看炒股年限在同花顺炒股软件上怎么看个股年线？-股识吧

## 一、怎么用同花顺查股票历史数据

看股票历史数据二楼说的对。

现在人们都用电脑学习了，不用花钱买书的。

这是同花顺软件的使用教程。



\*：//[\\*10jqka\\*.cn/ex\\_info/man\\_html/index.html](http://*10jqka*.cn/ex_info/man_html/index.html) 你是个新股民吧。


一定要用小资金多玩些日子，最好经历过长时间的大涨和暴跌才会成熟的。


理论学的再好也要和实践结合才能成功。


祝牛年大发

## 二、同花顺中如何看前几年的股票走势呢？

同花顺K线图中按  缩屏，可看到更多K线  放屏，放大图像看清细节

 后退，光标左移看历史K线。

如股票上市时间长而想看以前的K图，可以按Ctrl+  加快左移

 前进，左移后可前进右移

## 三、同花顺里怎么看一支股票的年K线，月K线？

ctrl+f8。

或者右击鼠标，选择分析周期，再选择年线，月线。

## 四、同花顺里怎么看股票几年前的信息

几年前的，除了K线之外，其它一些资料几乎看不见，这是因为很多都被删除了，不然数据量太大，服务器也受不了。

具体的个股，可以到该公司网站上查询

## 五、在同花顺炒股软件上怎么看个股年线？

按查看工具栏.可自己设定120天和250天平均线.

## 六、同花顺怎么找到股市一年的走势图

按F3和F4或者你需要的股票代码，之后再切换到日K线，之后再按向下箭头，就可以看到一段长时间的走势图。

之后你可以截图，如果要选择不同的周期，可以在左下角或者按鼠标右键找到相关选项。

当然，你的同花顺要先连上网络，如果想方便断网后浏览，可以通过软件下载行情数据。

如果不想麻烦客服人员，可以自己在菜单栏一个一个找下载栏目，反证肯定很明显的。

## 七、购买同花顺LEV2后如何查看有效期限

刚进入同花顺，你就看到右上角一块地方显示你的账号和有效期和剩余时间。

## 八、同花顺里怎么看一支股票的年K线，月K线？

- 1、在手机上找到”同花顺“选项，并点击进入。
- 2、在同花顺界面中点击下方的”自选“，并选择一个需要查看的股票。
- 3、在跳转的股票界面中点击箭头所指的”分时量“。
- 4、之后即可查看月K线，需要查看年K线，点击右侧的更多。
- 5、在跳出的更多界面中点击”年K“即可查看年K线。

## 参考文档

[下载：同花顺怎么看炒股年限.pdf](#)

[《股票多久才能卖完》](#)

[下载：同花顺怎么看炒股年限.doc](#)

[更多关于《同花顺怎么看炒股年限》的文档...](#)

声明：

本文来自网络，不代表

【股识吧】立场，转载请注明出处：

<https://www.gupiaozhishiba.com/book/37630142.html>