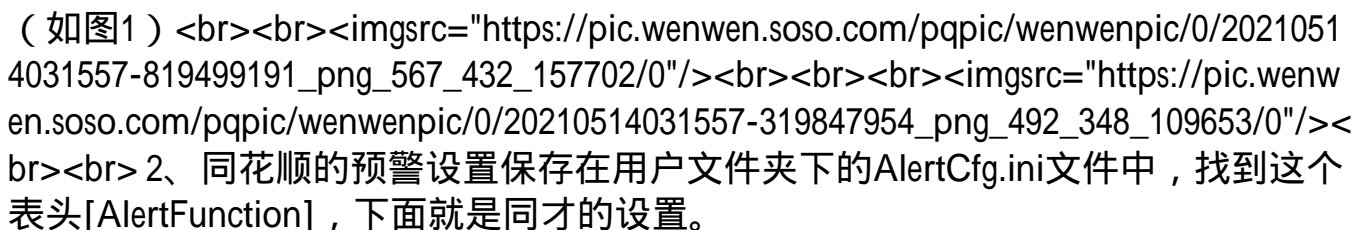
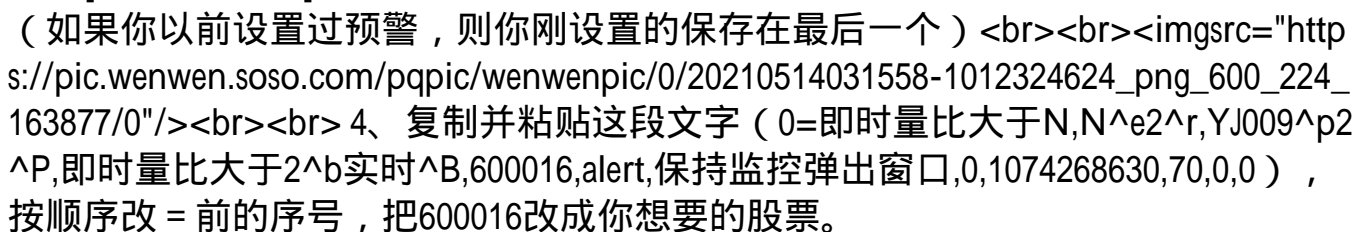


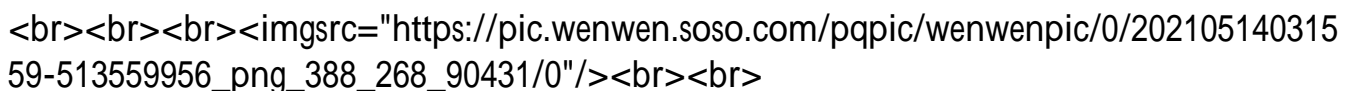
同花顺预警如何添加全部股票——同花顺软件怎样批量设置预警?-股识吧

一、同花顺软件怎样批量设置预警?

1、用平常的方法先设置一只预警股票，如600016。

(如图1) 
2、同花顺的预警设置保存在用户文件夹下的AlertCfg.ini文件中，找到这个表头[AlertFunction]，下面就是同才的设置。

(如果你以前设置过预警，则你刚设置的保存在最后一个) 
4、复制并粘贴这段文字 (0=即时量比大于N,N^e2^r,YJ009^p2^P,即时量比大于2^b实时^B,600016,alert,保持监控弹出窗口,0,1074268630,70,0,0) ，按顺序改 = 前的序号，把600016改成你想要的股票。


5、保存，注意在保存前要先退出同花顺。

二、同花顺 批量添加自选股方法

在电脑上同花顺界面进入工具选项有一个自选股设定，你可以随意添加和删除自选股。

三、怎样把自选股设置股价预警

第一步，打开手机，登陆微信。

第二步，进入订阅号栏目，找到炒股策略工厂。

第三步，点击菜单栏中的自选股栏目，出现自选股栏目。

第四步，点击进入自选股界面，看到添加加入自选股的股票，然后点击一支股票进入

。

第五步，设置自选股的股票价格上涨上限和下跌下限，然后调成开启状态，如图二所示，最后保存。

第六步，设置完成后，股票价格达到预警的任意上限和下限，会进行提示预警。

四、怎样把自选股设置股价预警

第一步，打开手机，登陆微信。

第二步，进入订阅号栏目，找到炒股策略工厂。

第三步，点击菜单栏中的自选股栏目，出现自选股栏目。

第四步，点击进入自选股界面，看到添加加入自选股的股票，然后点击一支股票进入。

第五步，设置自选股的股票价格上涨上限和下跌下限，然后调成开启状态，如图二所示，最后保存。

第六步，设置完成后，股票价格达到预警的任意上限和下限，会进行提示预警。

五、同花顺的预警公式怎样设置才能监控所有股票

同花顺的预警设置只能预警一个股，想预警多个股只能多次设置预警，同花顺暂时没有预警全部A股功能，同花顺公式方面没有通达信做得好，公式设置方面同花顺比较鸡肋，建议用通达信预警！

六、同花顺 批量添加自选股方法

在电脑上同花顺界面进入工具选项有一个自选股设定，你可以随意添加和删除自选股。

七、同花顺软件可以用指标公司对所有股票预警吗？

可以

参考文档

[下载：同花顺预警如何添加全部股票.pdf](#)

[《股票型基金需要多久》](#)

[《放量多久可以做主力的股票》](#)

[《股票开通融资要多久》](#)

[《股票开通融资要多久》](#)

[《买股票从一万到一百万需要多久》](#)

[下载：同花顺预警如何添加全部股票.doc](#)

[更多关于《同花顺预警如何添加全部股票》的文档...](#)

声明：

本文来自网络，不代表

【股识吧】立场，转载请注明出处：

<https://www.gupiaozhishiba.com/article/4522509.html>